



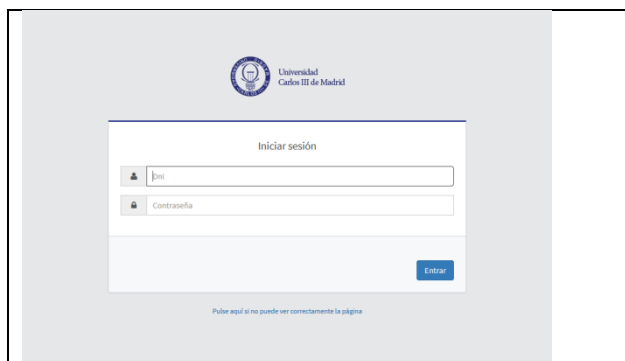
MANUAL PAGO
DE RESERVA DE PLAZA Y MATRÍCULA
MÁSTERES PROPIOS Y CURSOS DE ESPECIALIZACIÓN

Para realizar el pago debe entrar en la dirección:

<https://sigma.uc3m.es:8443/SolicitudPagoMP.html#>

TARJETAS VÁLIDAS: VISA Y MASTERCARD

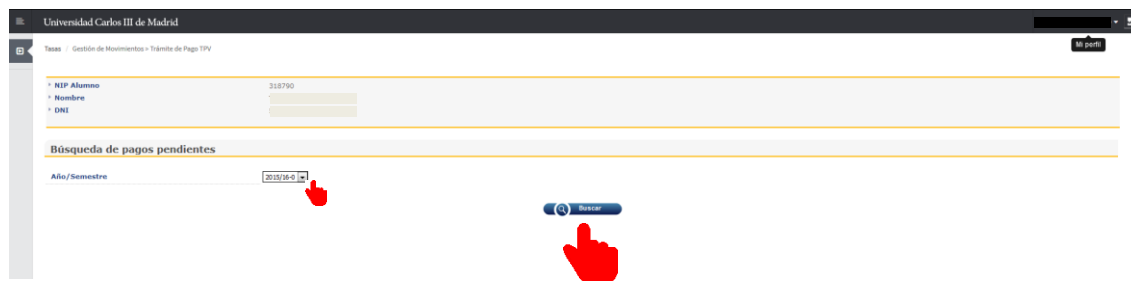
1.- Introducir DNI/PASAPORTE y Contraseña de 4 dígitos



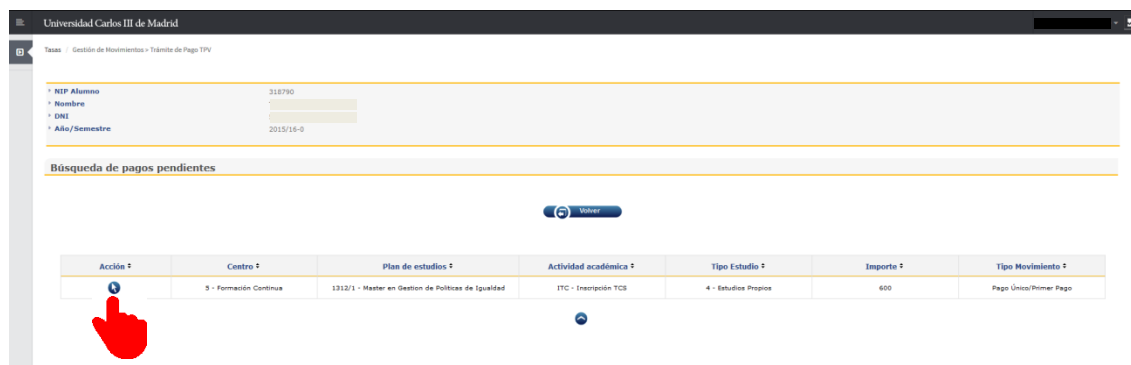
Recuerde que puede consultar la “Contraseña” de 4 dígitos en la siguiente dirección:


<http://aplicaciones.uc3m.es/clavePersonal/alumnoPrimeroLogin.do>

2.- Seleccionar en el desplegable “Año/Semestre” el curso académico y Click en “Buscar”

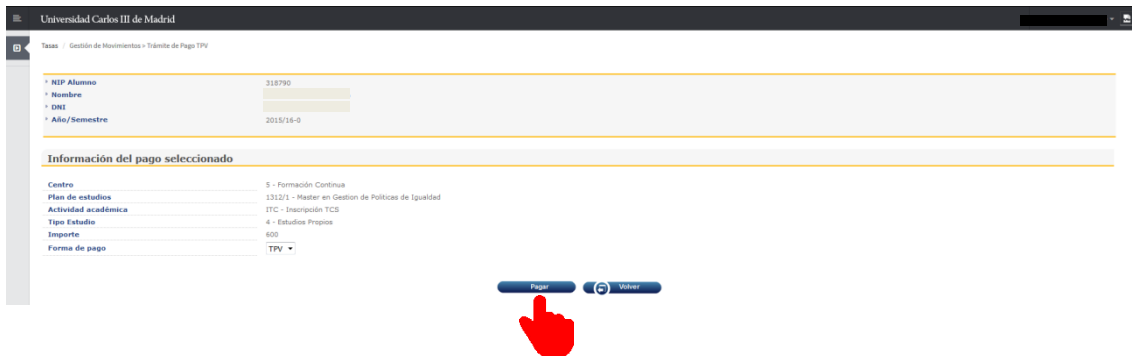


3. Click en “Acción”

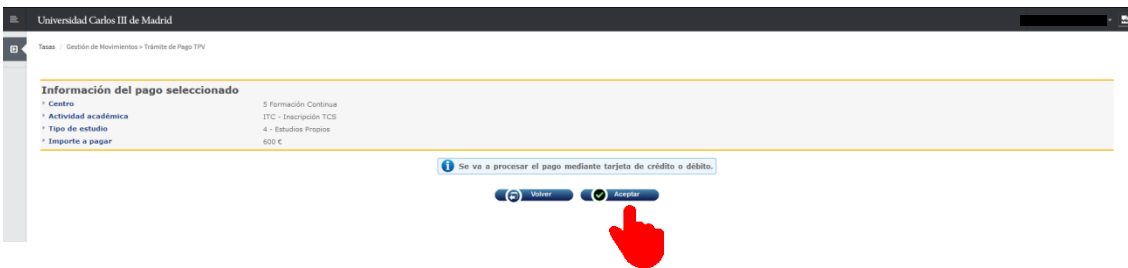


Acción	Centro	Plan de estudios	Actividad académica	Tipo Estudio	Importe	Tipo Movimiento
	5 - Formación Continua	1312/1 - Master en Gestión de Políticas de Igualdad	ITC - Inscripción TCS	4 - Estudios Propios	600	Pago Único/Primer Pago

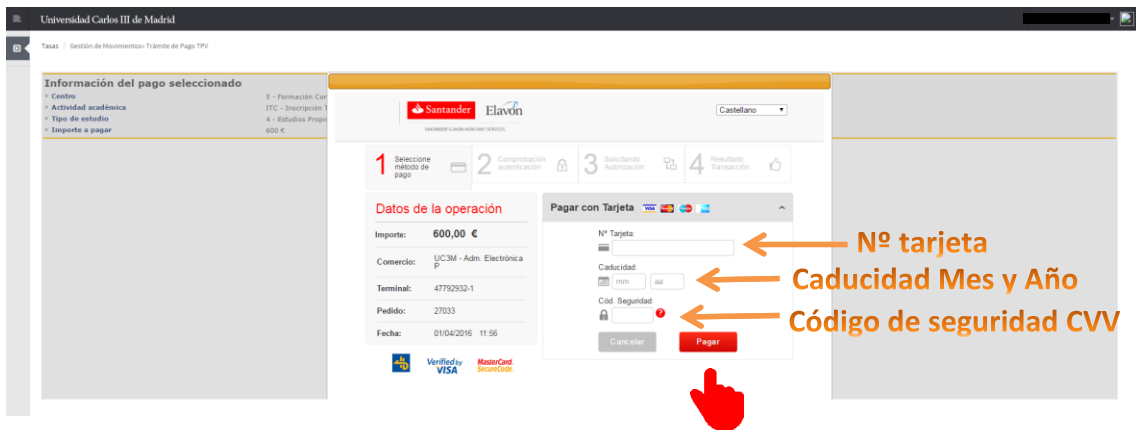
4. Click en “Pagar”



5. Click en “Aceptar”

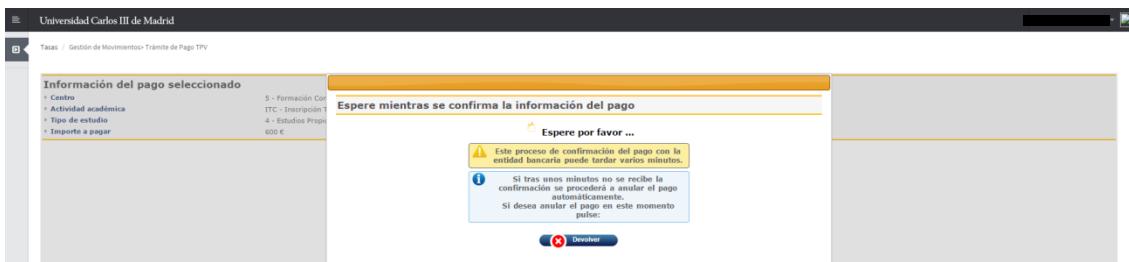


6. Introducción de datos de Tarjeta

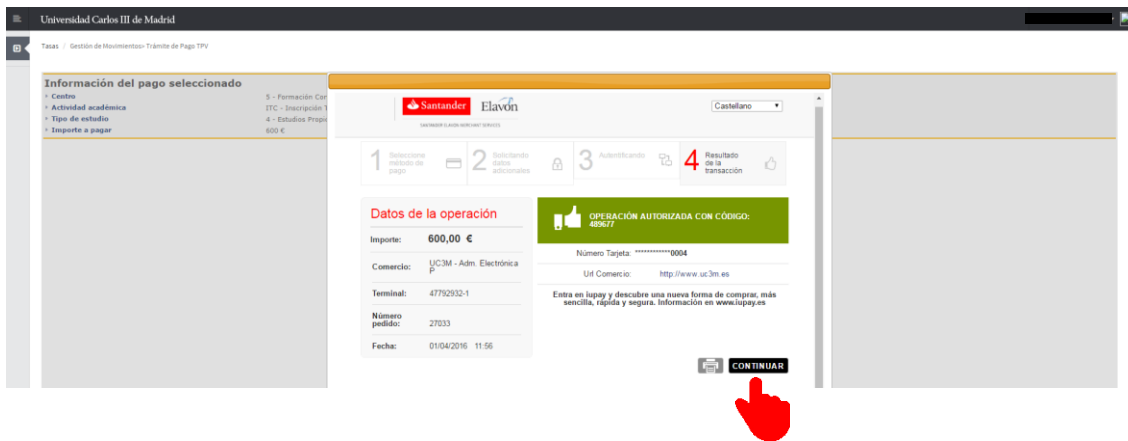


Una vez introducidos los datos de la tarjeta haga click en “Pagar” y realice el pago.

El sistema generará una pantalla hasta confirmar el pago con la entidad bancaria



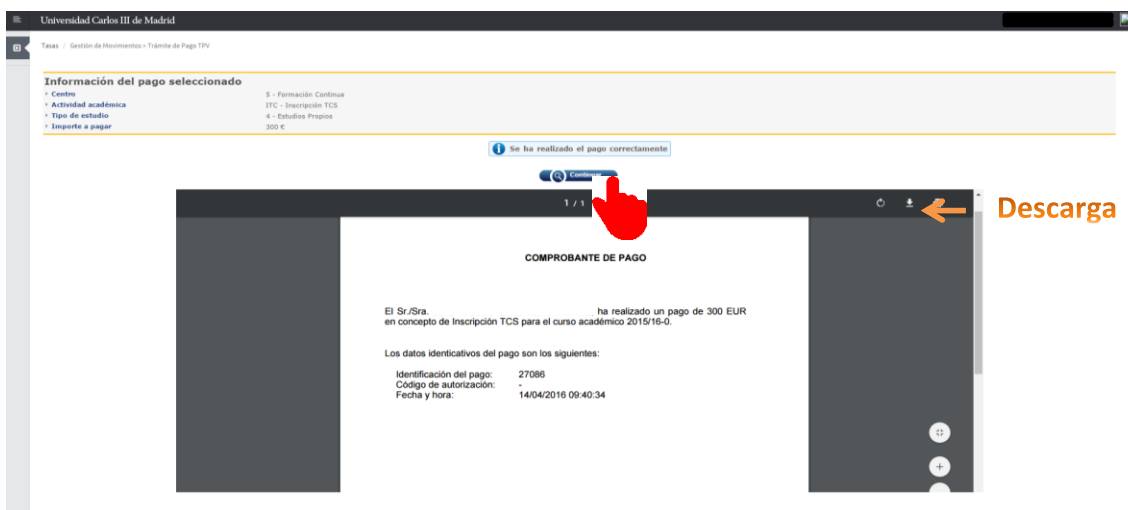
7. Realizado el pago haga click en “Continuar”



8. Comprobante de pago

El sistema generará un comprobante de pago y puede descargarse el documento.

Una vez descargado haga click en “Continuar”.



Si el sistema no le ha generado el comprobante de pago, puede solicitarlo enviando un correo a: <mailto:admisionptp@postgrado.uc3m.es>, indicando el nº de autorización de compra que le facilitará el Banco.

La siguiente pantalla indica que el pago se ha realizado correctamente. Haga click en “Aceptar”



10. Salir de la aplicación

Para salir de la aplicación haga click en su nombre y seguidamente en “Desconectar”

